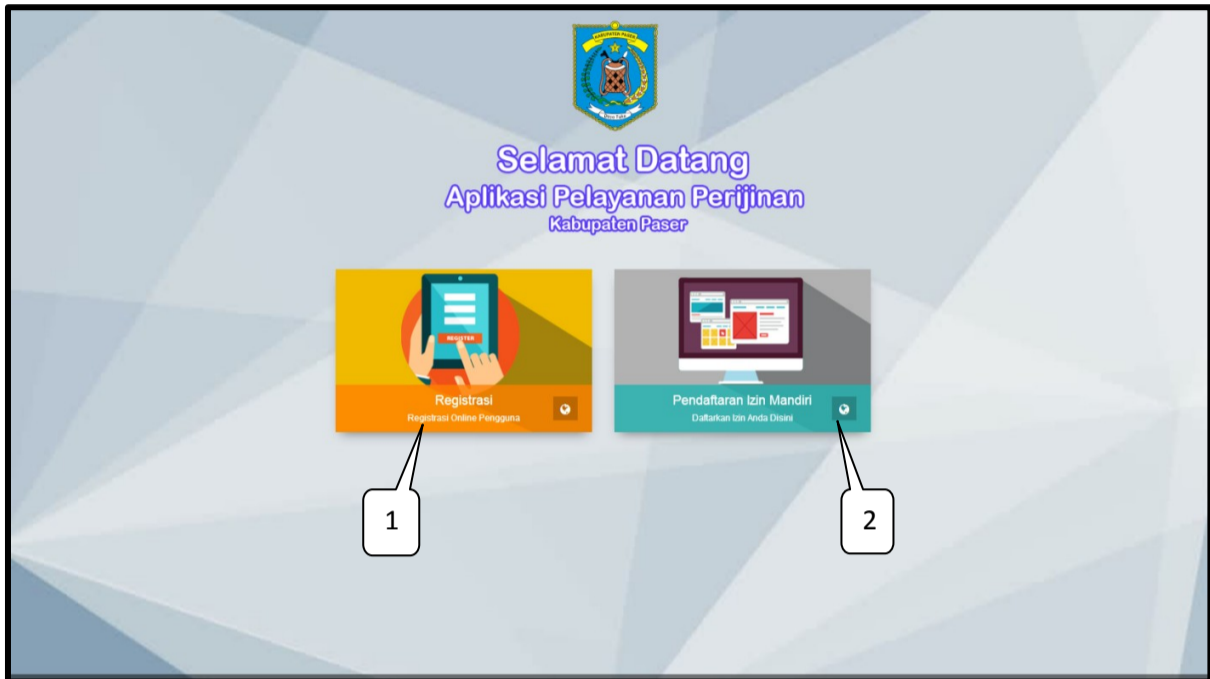


Panduan Pendaftaran Izin Melalui Aplikasi Perizinan Online

DPMPTSP Kab. PASER

Landing Aplikasi

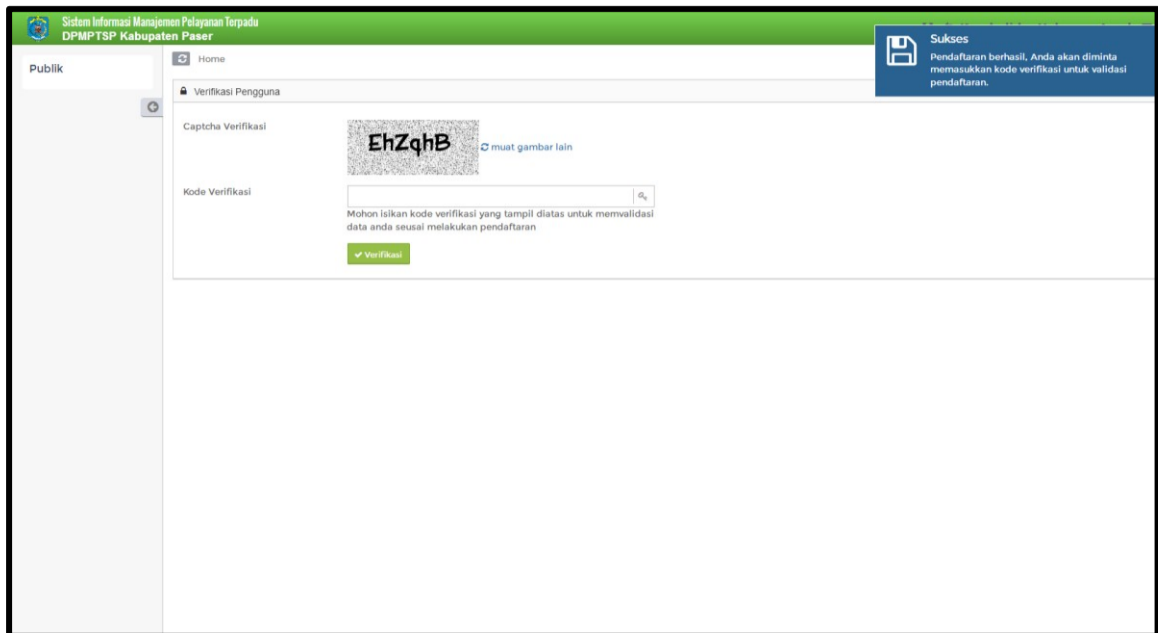


1. Klik pada menu '**Registrasi**' untuk melakukan registrasi sebagai pengguna secara online.
2. Klik pada menu '**Pendaftaran Izin Mandiri**' untuk melakukan pendaftaran izin secara online.

1. Cara Registrasi Akun Pemohon

1. Pilih Status Pemohon Izin, isikan No. KTP jika status pemohon izin sebagai pribadi / perorangan, isikan No. NPWP jika status pemohon izin sebagai badan usaha.

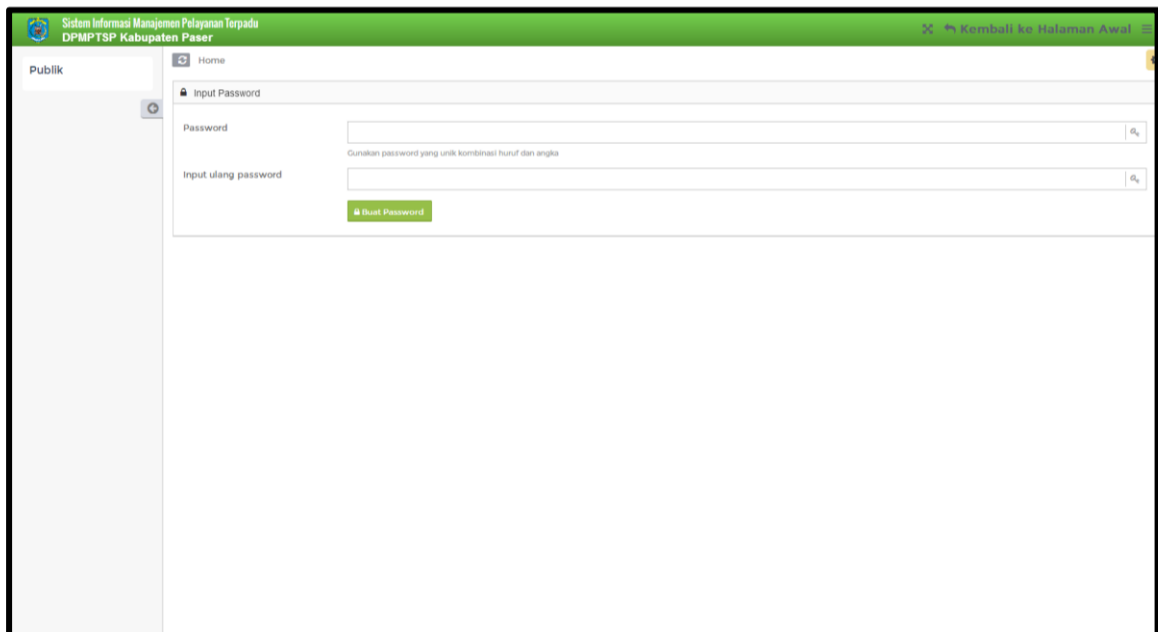
2. Isikan data pemohon pada kolom form isian no. 2 seperti pada gambar diatas.
3. Kemudian klik tombol **'Mendaftar'** untuk melakukan registrasi akun pemohon.
4. Apabila pendaftaran berhasil akan tampil notifikasi pendaftaran akun sukses kemudian akan masuk ke form captcha untuk verifikasi akun pemohon lihat gambar di bawah ini :



The screenshot shows the 'Verifikasi Pengguna' (User Verification) page. At the top right, a blue notification box says 'Sukses' (Success) and 'Pendaftaran berhasil. Anda akan diminta memasukkan kode verifikasi untuk validasi pendaftaran.' (Registration successful. You will be asked to enter a verification code for validation of registration). The main content area is titled 'Verifikasi Pengguna' and contains a 'Captcha Verifikasi' section. It features a captcha image with the code 'EhZqhB' and a 'muat gambar lain' (load another image) link. Below the image is a 'Kode Verifikasi' (Verification Code) input field. A message below the field reads: 'Mohon isikan kode verifikasi yang tampil diatas untuk memvalidasi data anda sesuai melakukan pendaftaran' (Please enter the verification code shown above to validate your registration data). A green 'Verifikasi' button is located at the bottom of the form.

Masukan kode Captcha Verifikasi kemudian klik Tombol **'Verifikasi'** untuk memverifikasi data.

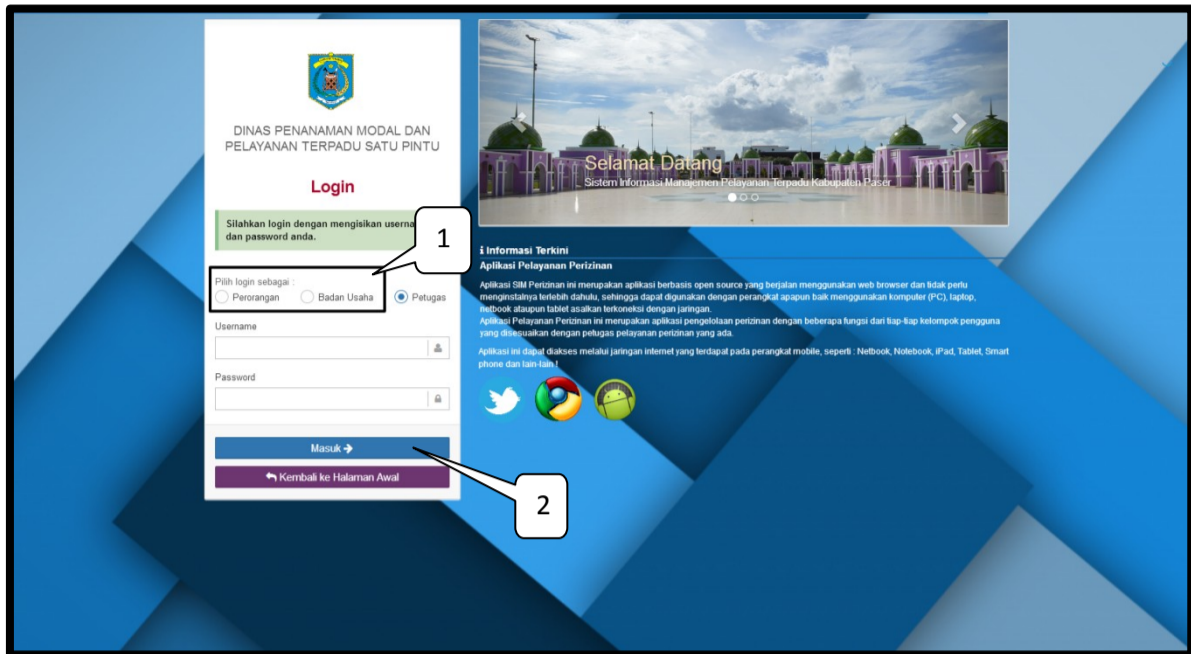
5. Apabila verifikasi berhasil maka pemohon akan di arahkan ke form untuk mengisi password yang nantinya di gunakan untuk login ke dalam aplikasi seperti gambar berikut :



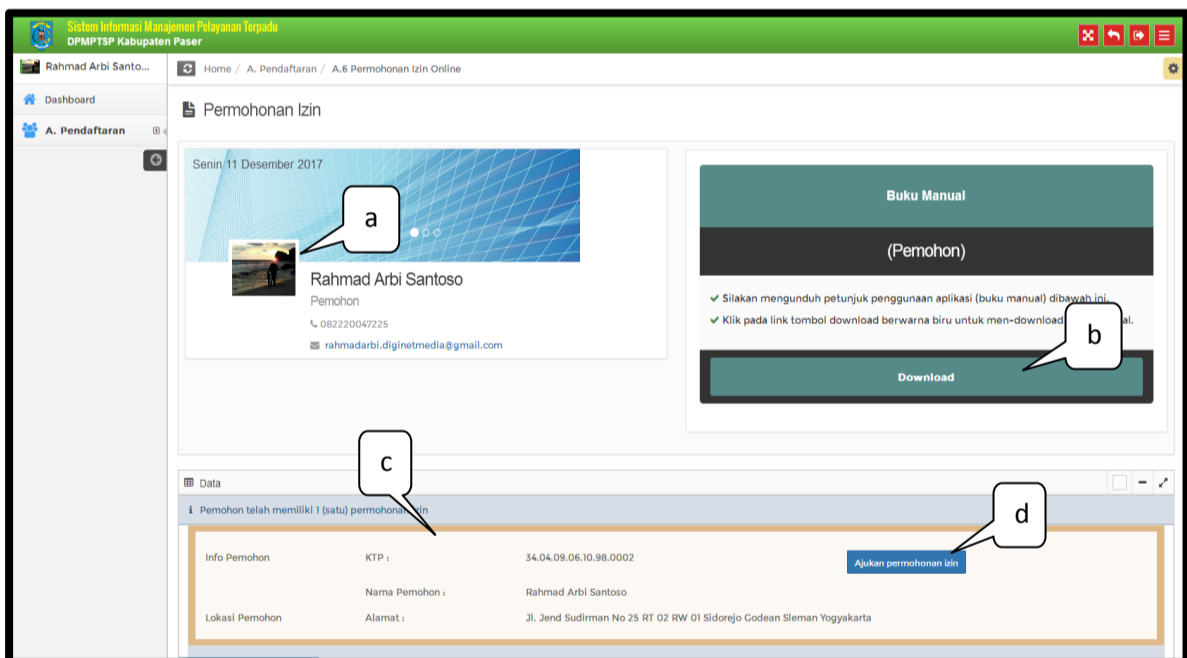
The screenshot shows the 'Input Password' page. It features two input fields: 'Password' and 'Input ulang password' (Repeat password). A message between the fields reads: 'Gunakan password yang unik kombinasi huruf dan angka' (Use a unique password with a combination of letters and numbers). A green 'Buat Password' (Create Password) button is located at the bottom of the form. The top right corner of the page has a link that says 'Kembali ke Halaman Awal' (Return to Home Page).

Masukan password yang akan digunakan kemudian klik tombol **'Buat Password'** setelah password selesai dibuat maka proses registrasi akun pemohon selesai dilakukan, untuk proses selanjutnya aplikasi akan mengarah ke form login / halaman login untuk melanjutkan proses pendaftaran izin.

2. Cara Pendaftaran Izin Mandiri



1. Pilih Status Pemohon Izin, isikan No. KTP jika status pemohon izin sebagai pribadi / perorangan, isikan No. NPWP jika status pemohon izin sebagai badan usaha kemudian isikan password yang telah dibuat pada proses 'Registrasi Akun Pemohon'
2. Klik pada tombol 'Masuk' untuk masuk kedalam aplikasi
3. Setelah proses login selesai maka akan ditampilkan halaman Pendaftaran Izin seperti pada gambar berikut :



Keterangan

- a. Foto Profil Pemohon.
- b. Berfungsi untuk mendownload Buku Manual penggunaan aplikasi.
- c. Berisi data pemohon yang telah di masukan ketika proses registrasi akun pemohon.
- d. Berfungsi untuk melakukan pendaftaran izin.

Untuk melakukan pendaftaran izin, klik pada tombol 'Ajukan Permohonan Izin' sehingga akan ditampilkan form inputan seperti pada gambar berikut :

Daftar Permohonan Izin Form Permohonan Izin

Jenis Izin : Surat Izin Usaha Perdagangan(SIUP)

Jenis Permohonan : Baru

Nama Usaha (Perusahaan) : Nama Usaha

Jenis Badan Usaha : === Pilih Jenis Badan Usaha ===

Nama Kecamatan Lokasi Izin : === Pilih Kecamatan ===

Nama Kelurahan/Desa Lokasi Izin : === Pilih Kelurahan ===

Alamat / Lokasi Kegiatan : Jl. Jend Sudirman No 25 RT 02 RW 01 Sidorejo Godean Sleman Yoyakarta

NPWP :

Keterangan : Keterangan

Syarat-syarat (Pilih dulu jenis permohonan)

Batal Cek Semua

- Permohonan tertulis bermaterai Rp 6.000 kepada Kepala DPMPTSP Kabupaten Paser (bilangko disediakan)
- Foto copy Surat Izin Tempat Usaha (SITU) Badan Usaha yang dimohonkan izin, 1 lembar,
- Foto copy Izin Gangguan (HO) Badan Usaha yang dimohonkan izin 1 (satu) lembar.
- Foto Copy NPWP Perusahaan.
- Foto copy KTP pemohon yang masih berlaku, 1(satu) lembar,
- Surat pernyataan pemohon tentang lokasi usaha perusahaan yang dimohonkan izin (bilangko disediakan),
- Foto pemohon (warna) ukuran 3 x 4 = 2 lembar,
- Isian data perusahaan yang dimohonkan izin (bilangko disediakan)
- Neraca Awal Perusahaan
- Materai Rp 6.000, 2 (dua) lembar
- Stop map folio 2 lembar, map plastik 2 lembar.
- Khusus Untuk Rental Mobil Advia dari DISHUB Kab. Paser dan copy STNK Pemilik kendaraan.
- Foto Copy Akte Notaris Pendirian Perusahaan yang telah disahkan oleh Menkumham bagi Perseroan Terbatas (PT).

Dengan ini saya menyatakan bahwa data yang saya kirim adalah benar dan valid. Saya bersedia menerima sanksi sesuai dengan ketentuan peraturan perundang-undangan yang berlaku apabila data yang saya kirim tidak benar dan tidak valid.

Keterangan :

- 1) Masukan data - data permohonan izin yang akan di ajukan pada form nomor 1
- 2) Ceklist semua persyaratan yang ada untuk melanjutkan proses pendaftaran izin
- 3) Berfungsi untuk menyelesaikan proses pendaftaran izin.

e. Setelah proses pendaftaran selesai, pemohon akan diarahkan ke halaman upload persyaratan seperti pada gambar berikut :

Upload Syarat

Surat pernyataan pemohon tentang lokasi usaha perusahaan yang dimohonkan izin

Download

Upload

Foto pemohon (warna) ukuran 3 x 4 = 2 lembar, ...

Upload File

No	No Daftar	Nomor Daftar belum tersedia, karena belum disetujui FO	No IK
1.	Izin	Surat Izin Usaha Perdagangan(SIUP)	Tgl Terbit
	Permohonan	Baru	Tgl Berakhir
	Lokasi Izin	Jl. Jend Sudirman No 25 RT 02 RW 01 Sidorejo Codean Sleman Yogyakarta	Nama Usaha (Perusahaan)
	Status/Progress	Berkas Masuk daftar tunggu di FO Pendaftaran	Kartu Kendali
	Waktu Daftar	11 Desember 2017 08:01:03	Status Izin

Keterangan :

- 1) Berfungsi untuk mencari data persyaratan yang akan diupload
- 2) Berfungsi untuk mengupload data persyaratan
- 3) Berfungsi untuk menutup proses upload persyaratan

Berikut tampilan data izin yang telah di ajukan oleh pemohon

Data

Pemohon telah memiliki 2 (dua) permohonan izin

Info Pemohon KTP : 34.04.09.06.10.98.0002 [Ajukan permohonan izin](#)

 Nama Pemohon : Rahmad Arbi Santoso

Lokasi Pemohon Alamat : Jl. Jend Sudirman No 25 RT 02 RW 01 Sidorejo Godean Sleman Yogyakarta

Daftar Permohonan Izin Form Permohonan Izin

No	Pendaftaran	SK Izin	Pemrosesan
1.	No Daftar Nomor Daftar belum tersedia, karena belum disetujui FO	No SK	
	Izin Surat Izin Usaha Perdagangan(SIUP)	Tgl Terbit -	Peryaratan
	Permohonan Baru	Tgl Berakhir -	
	Lokasi Izin Jl. Jend Sudirman No 25 RT 02 RW 01 Sidorejo Godean Sleman Yogyakarta Kelurahan : Batu Sopang Kecamatan : Batu Sopang	Nama Usaha (Perusahaan) DIGINET M	Edit
	Status/Progress Berkas Masuk daftar tunggu di FO Pendaftaran	Kartu Kendali Kartu Kendali	
	Waktu Daftar 11 Desember 2017 08:01:03	Status Izin Izin belum berlaku	

Keterangan :

1. Cetak tanda terima apabila sudah di verifikasi oleh petugas perizinan
2. Upload ulang berkas persyaratan apabila belum di verifikasi
3. Edit data izin
4. Informasi Status / Progres Berkas Permohonan